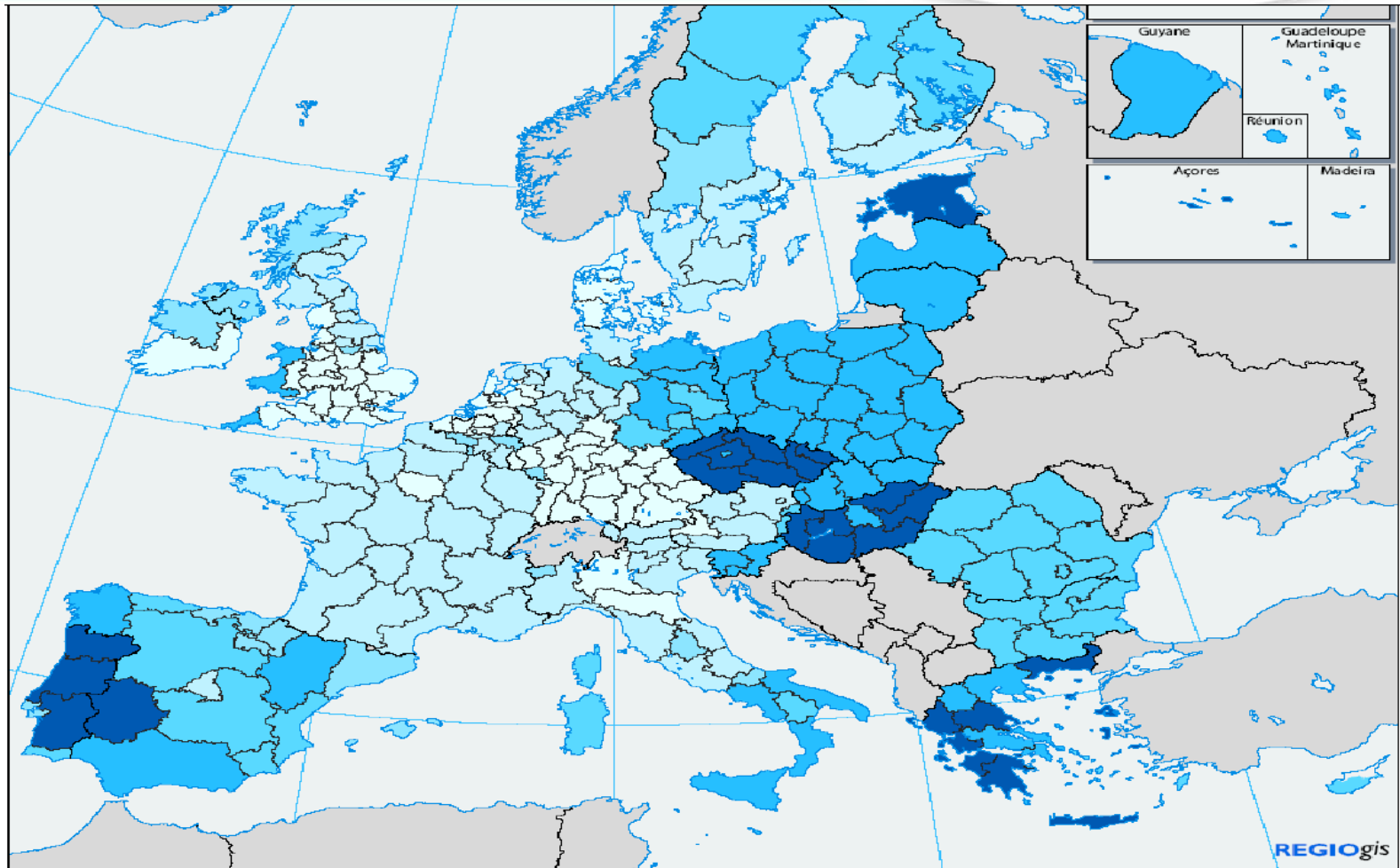


OPETUSMINISTERIÖ

Undervisningsministeriet

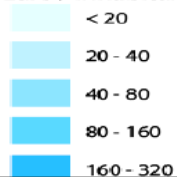
Katse vuoden 2013 jälkeiseen tulevaisuuteen

Rakennerahastopäivät Helsinki 4.9.2009
Neuvotteleva virkamies Merja Niemi



Overall annual aid intensity 2007-2013

Euro / inhabitant

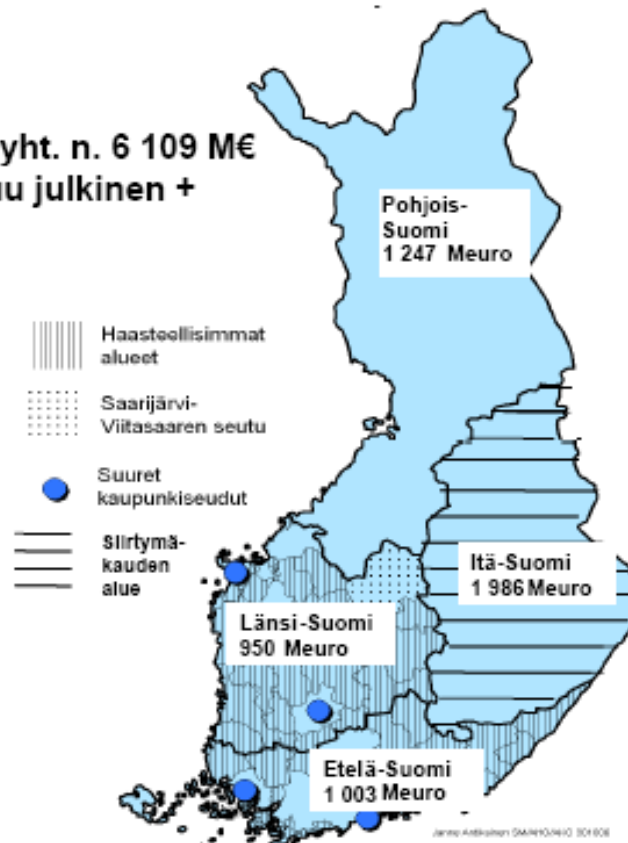


Regional estimates of annual average of 2007-2013 allocations, referring to all Funds. The regional distribution of the Cohesion Fund of a country is estimated according to the neutral hypothesis of homogeneous distribution. Sources: DG REGIO, Eurostat

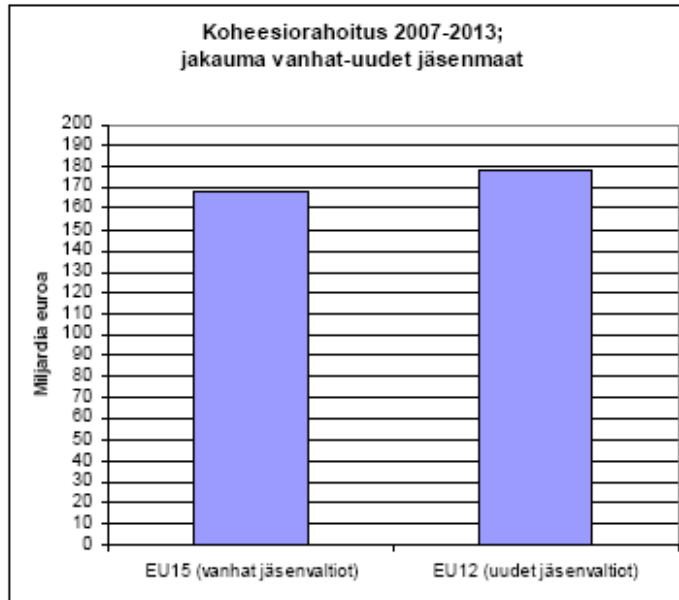


Rakennerahasto-ohjelmien rahoitus 2007-2013

Arvioitu kokonaisrahoitus yht. n. 6 109 M€
(sis. EU, valtio, kunnat, muu julkinen +
yksityinen rahoitus)



Koheesiopolitiikan rahoitus 2007-2013



| Maa | Milj.euroa | Osuus |
|-----------------|----------------|-----------------|
| Puola | 67 284 | 19,44 % |
| Espanja | 35 217 | 10,18 % |
| Italia | 28 812 | 8,32 % |
| Tshekki | 26 602 | 7,71 % |
| Saksa | 26 340 | 7,61 % |
| Unkari | 25 307 | 7,31 % |
| Portugal | 21 511 | 6,22 % |
| Kreikka | 20 420 | 5,90 % |
| Romania | 19 668 | 5,66 % |
| Ranska | 14 319 | 4,14 % |
| Slovakia | 11 588 | 3,35 % |
| Iso-Britannia | 10 613 | 3,07 % |
| Liettua | 6 885 | 1,99 % |
| Bulgaria | 6 853 | 1,98 % |
| Latvia | 4 620 | 1,34 % |
| Slovenia | 4 205 | 1,22 % |
| Viro | 3 456 | 1,00 % |
| Belgia | 2 258 | 0,65 % |
| Hollanti | 1 907 | 0,55 % |
| Ruotsi | 1 891 | 0,55 % |
| Suomi | 1 716 | 0,50 % |
| Itävalta | 1 461 | 0,42 % |
| Irlanti | 901 | 0,26 % |
| Malta | 855 | 0,25 % |
| Kypros | 640 | 0,18 % |
| Tanska | 613 | 0,18 % |
| Luxemburg | 65 | 0,02 % |
| Yhteensä | 346 098 | 100,00 % |

Muutospaineet valmistelun käynnistyessä

- Kriittisyys kasvanut: byrokratia, rahojen kierrätys...
- EU:n kehitys: sektoripolitiikka vai laaja-alainen aluekehityspolitiikka?
- Kaikille alueille vai pelkästään köyhimpiin maihin?
- Talouskriisin vaikutukset maksuhaluun ja -kykyyn

Valmisteluvaiheet vuoteen 2014

- puheenjohtajamaat

- Syksy 2008 (Ranska): Alueellisen koheesion Vihreä Kirja, komission Regions 2020 selvitys
- Kevät 2009 (Tšekki): Koheesion kuudes edistymisraportti, alueministerikokous 4/2009, komission esitys Itämeri-strategiaksi, Barca Report
- Syksy 2009 (Ruotsi): Itämeri-strategia, budjetin välitarkastelu, uusi EP, uusi komissio, uuden komission ”hallitusohjelma”
- Kevät 2010 (Espanja): Uusi perussopimus voimassa (alueellinen koheesio art 174, pohjoiset harvaanasutut alueet art 171, uuden rahoituskauden valmistelut käynnistyvät
- Syksy 2010 (Belgia), Kevät 2011 (Unkari) : Rahoituskauden valmistelut, viides koheesioraportti
- Syksy 2011 (Puola): Komission tehtävä esityksensä 1.7.2011 mennessä
- Kevät 2012 (Tanska): Jäsenmaiden neuvottelut EU:n budjetista, ml koheesio
- Syksy 2012 (Kypros): Rahoitusratkaisut 5 vuodeksi/7 vuodeksi (viimeistään)
- 1.1.2014 Uusi rahoitus- ja ohjelmakausi alkavat

Miten Suomen tulisi valmistautua koheisiouudistukseen?

- Hallinnoinnista sisältökeskusteluun
- Kansallisen ja EU-aluepolitiikan lähentäminen
- Tutkijat mukaan
- Osallistuminen EU-tason valmisteluun perustelluilla näkemyksillä ja linjauksilla (mahdollinen High Level Group)
- Liittolaisuuspolitiikka: samantyyppiset haasteet, uudet jäsenmaat, nettomaksajamaat
- Puheenjohtajamaat
- Kansallinen konsensus (uusi hallitus keväällä 2011)
- Suomi ei päätä yksin

Baltic Sea (macro)region

- 8 EU MS
- 3 or more non-MS
- 23% of EU population
- 16% of GDP
- more than 2 mill km²



2013+

