

Liitetaulukko 1. Nuorten vuotiaiden pahoipitely -ja henkirikollisuus 1980-2000 ikäryhmittäin. Lähde StatFin-tietokanta

	18-20 -vuotiaat			15-17 -vuotiaat				alle 15-vuotiaat				
	pahoin- pitely	törkeä pahoinp.	lievä pahoinp.	murhan tai tapon yritys	pahoin- pitely	törkeä pahoinp.	lievä pahoinp.	murhan tai tapon yritys	pahoin- pitely	törkeä pahoinp.	lievä pahoinp.	murhan tai tapon yritys
1980	1344	204	537	10	954	145	359	3	328	25	63	
1981	1427	159	518	16	1061	126	326	3	286	21	91	1
1982	1521	175	531	18	1097	170	342	13	277	25	42	
1983	1334	179	470	9	1089	127	358	6	277	32	45	
1984	1430	186	561	8	1083	144	344	4	190	19	45	
1985	1407	211	484	12	1088	166	382	4	243	24	37	
1986	1622	218	436	14	1159	139	317	8	309	24	32	
1987	1556	188	396	14	1036	130	282	7	301	24	26	
1988	1598	160	389	16	1116	147	270	9	259	28	37	1
1989	1542	191	376	11	1015	161	229	10	333	22	43	4
1990	1499	204	344	17	1114	144	229	14	436	30	35	2
1991	1553	233	317	8	1120	146	267	6	269	32	35	3
1992	1458	160	332	16	1114	137	229	10	273	19	40	2
1993	1505	143	260	24	1183	123	210	14	242	19	45	
1994	1591	214	227	32	1385	132	226	15	416	24	47	1
1995	1971	202	299	31	1560	168	259	17	460	30	60	
1996	2130	188	494	39	1796	119	339	16	378	18	73	2
1997	2063	203	516	15	1698	150	429	17	434	23	117	
1998	2182	203	600	12	1811	145	458	9	507	23	192	
1999	2421	257	709	23	1921	180	581	13	492	17	160	1
2000	2324	246	691	28	1919	184	682	18	514	23	302	

Liitetaulukko 2. Selvitettyihin tappoihin, murhiin ja surmiin syyllisiksi epäiltyjä iän mukaan vuosina 1980-1999.
 (muokattu StatFin tietokantaa käyttämällä Kivivuori & Aromaa 2001 aineiston pohjalta)

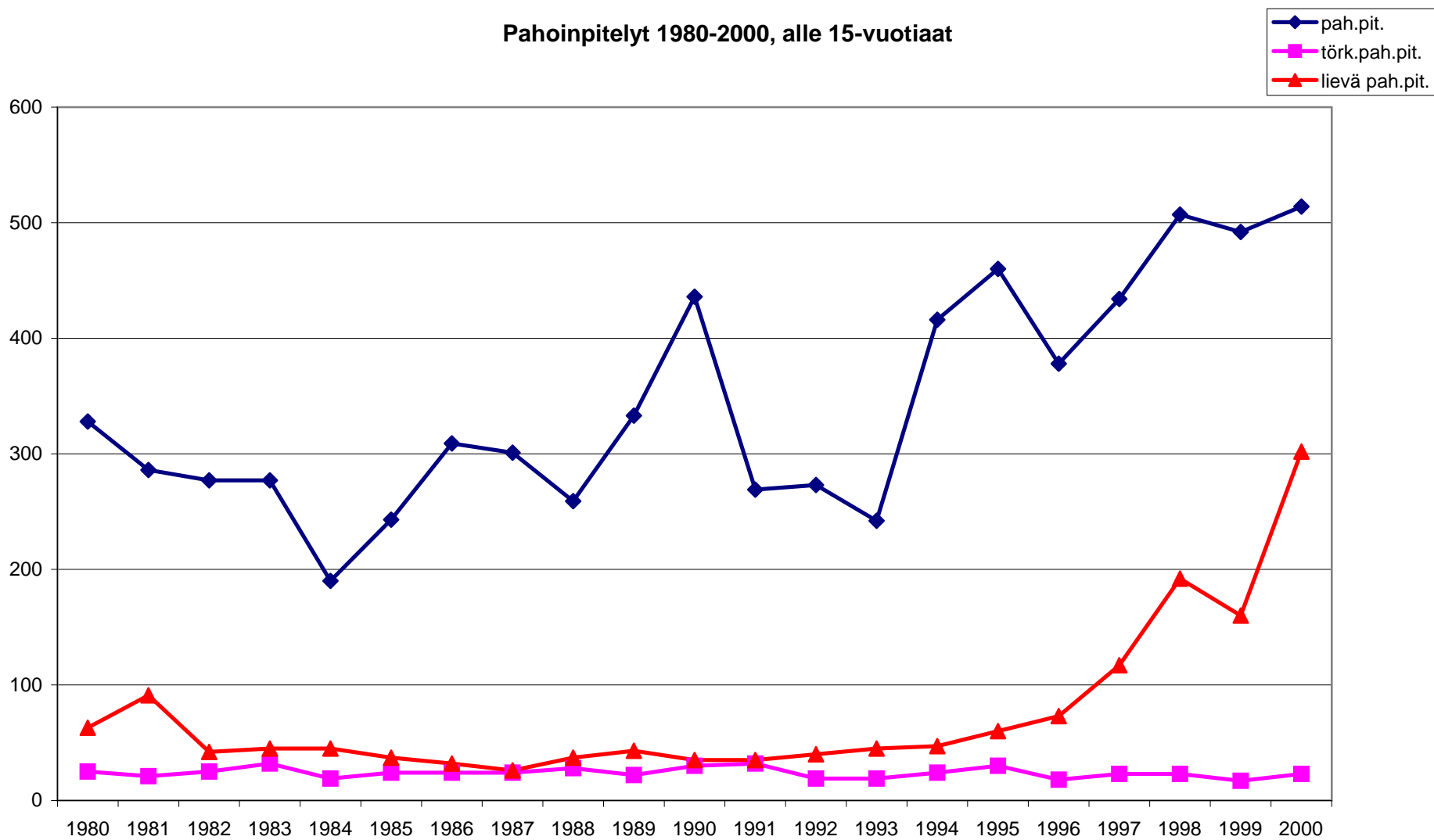
Ikä	Epäiltyjä					
	Vuositain			Viisivuotiskausittain		
	alle 15	15-17	18-20	alle 15	15-17	18-20
1980	1	5	8			
1981	1	4	7			
1982	1	4	4			
1983	0	3	6			
1984	2	1	5	5	17	30
1985	0	1	9			
1986	1	3	9			
1987	0	3	6			
1988	0	2	11			
1989	4	6	9	5	15	44
1990	0	2	11			
1991	2	3	8			
1992	0	5	5			
1993	0	4	12			
1994	0	2	6	2	16	42
1995	1	4	9			
1996	0	6	15			
1997	0	0	10			
1998	0	5	3			
1999	1	10	11	2	25	48
2000	2	5	8			

Liitetaulukko 3. Selvitettyihin tappoihin, murhiin ja surmiin syyllisiksi epäiltyjä 100 000 samanikäistä kohden
(Lähde Kivivuori & Aromaa 2001)

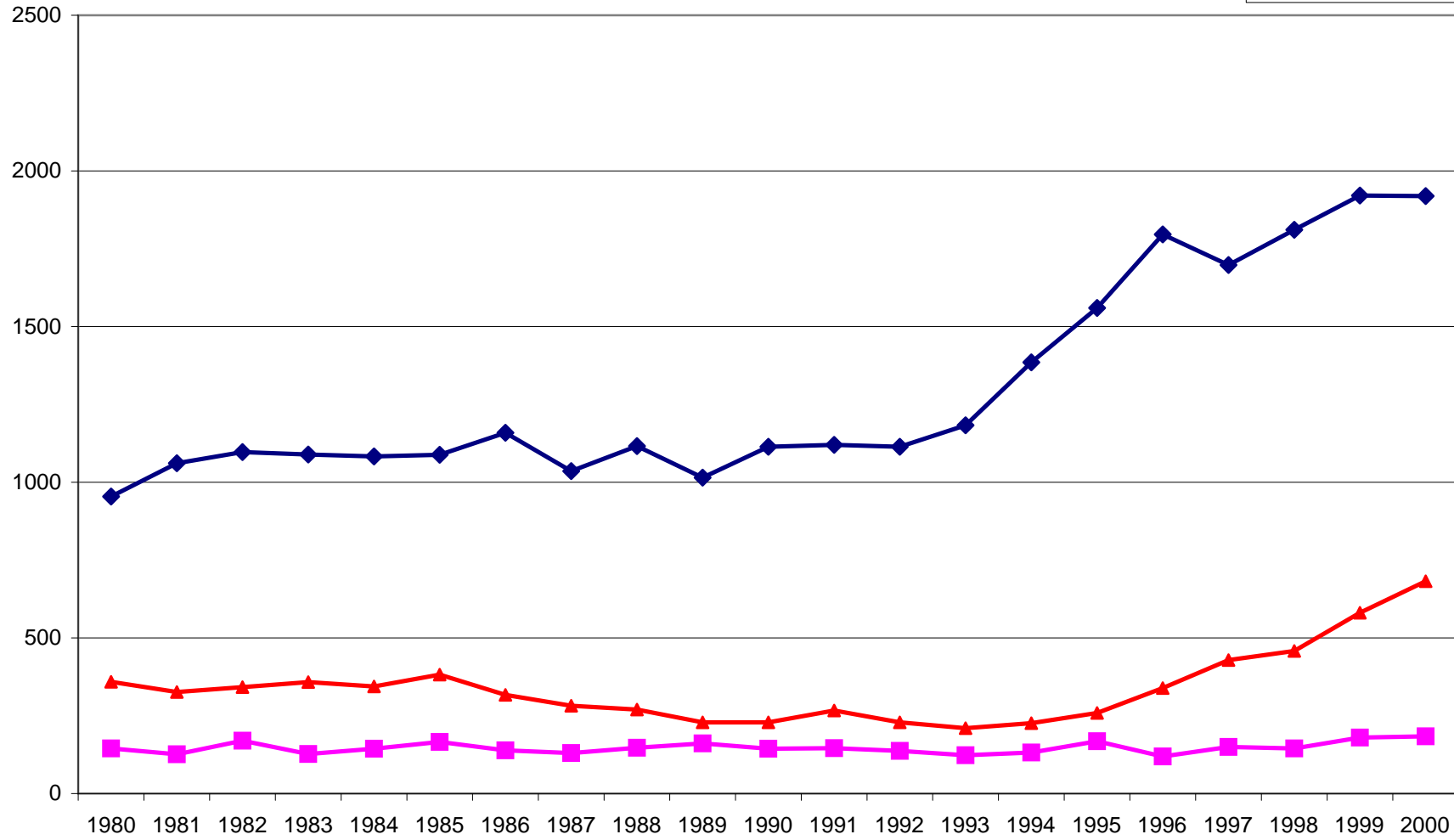
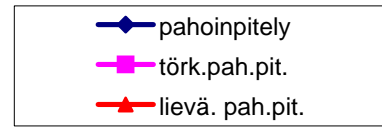
Epäiltyjä suhteessa 100 000 samanikäistä kohden

Ikä	alle 15	15-17	yli 18 vuotta
Vuosi			
1980-1984	0,3	1,5	3
1985-1989	0,3	1,6	3,4
1990-1994	0,1	1,7	3,8
1995-1999	0,1	2,5	3,5

Pahoinpitelyt 1980-2000, alle 15-vuotiaat

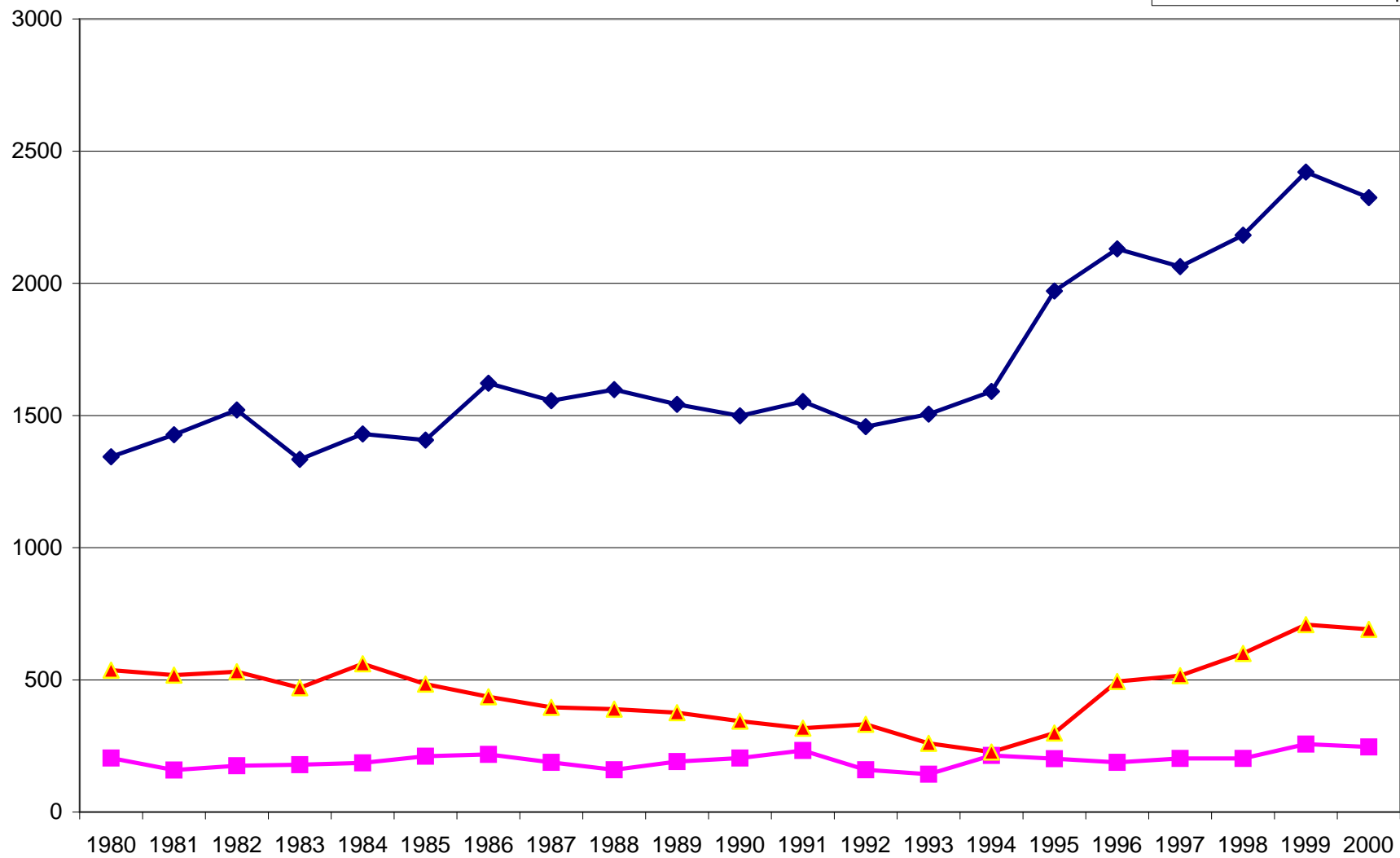


Pahoinpitelyt 1980-2000, 15-17 -vuotiaat

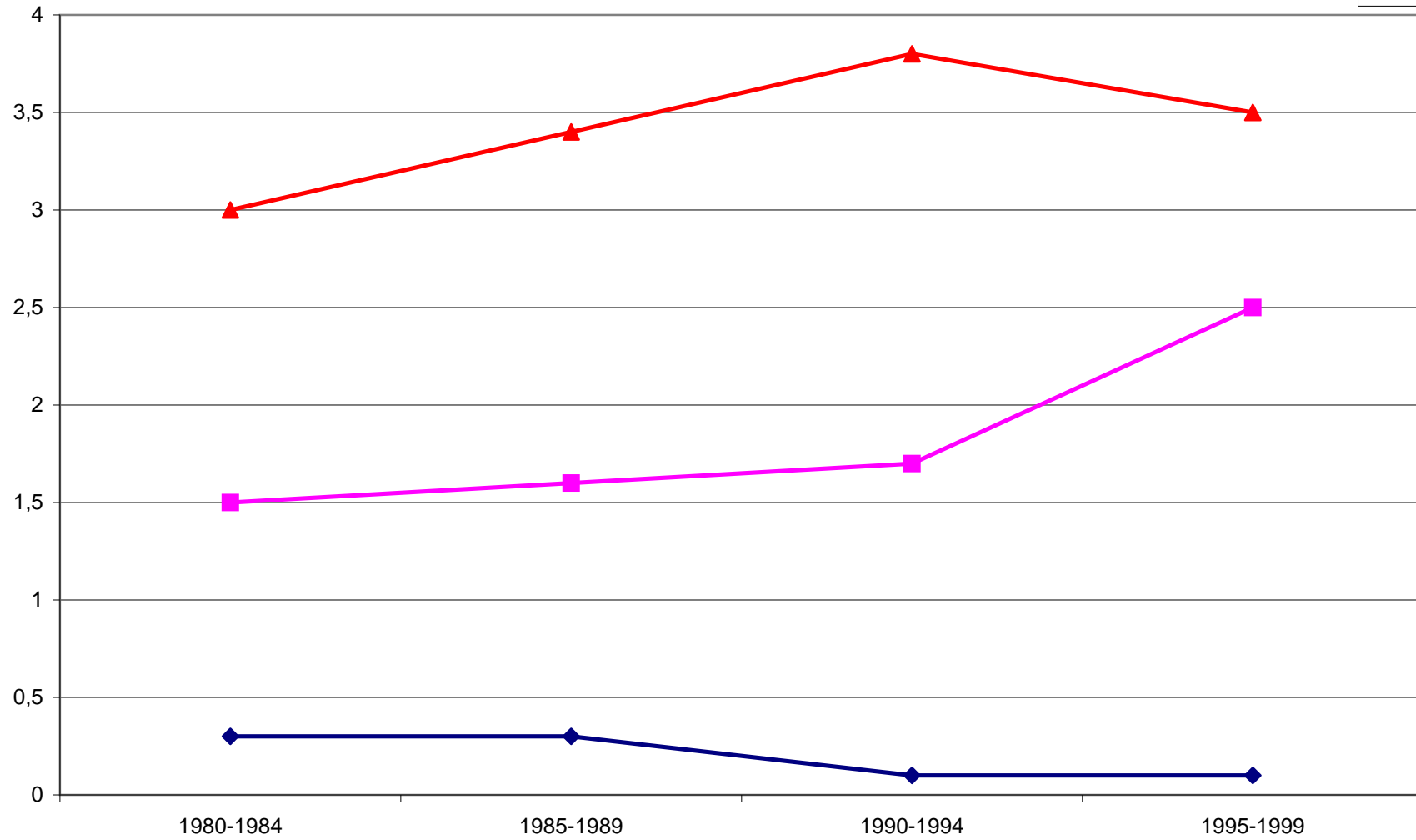


Pahoinpitelyt 1980-2000, 18-20 vuotiaat

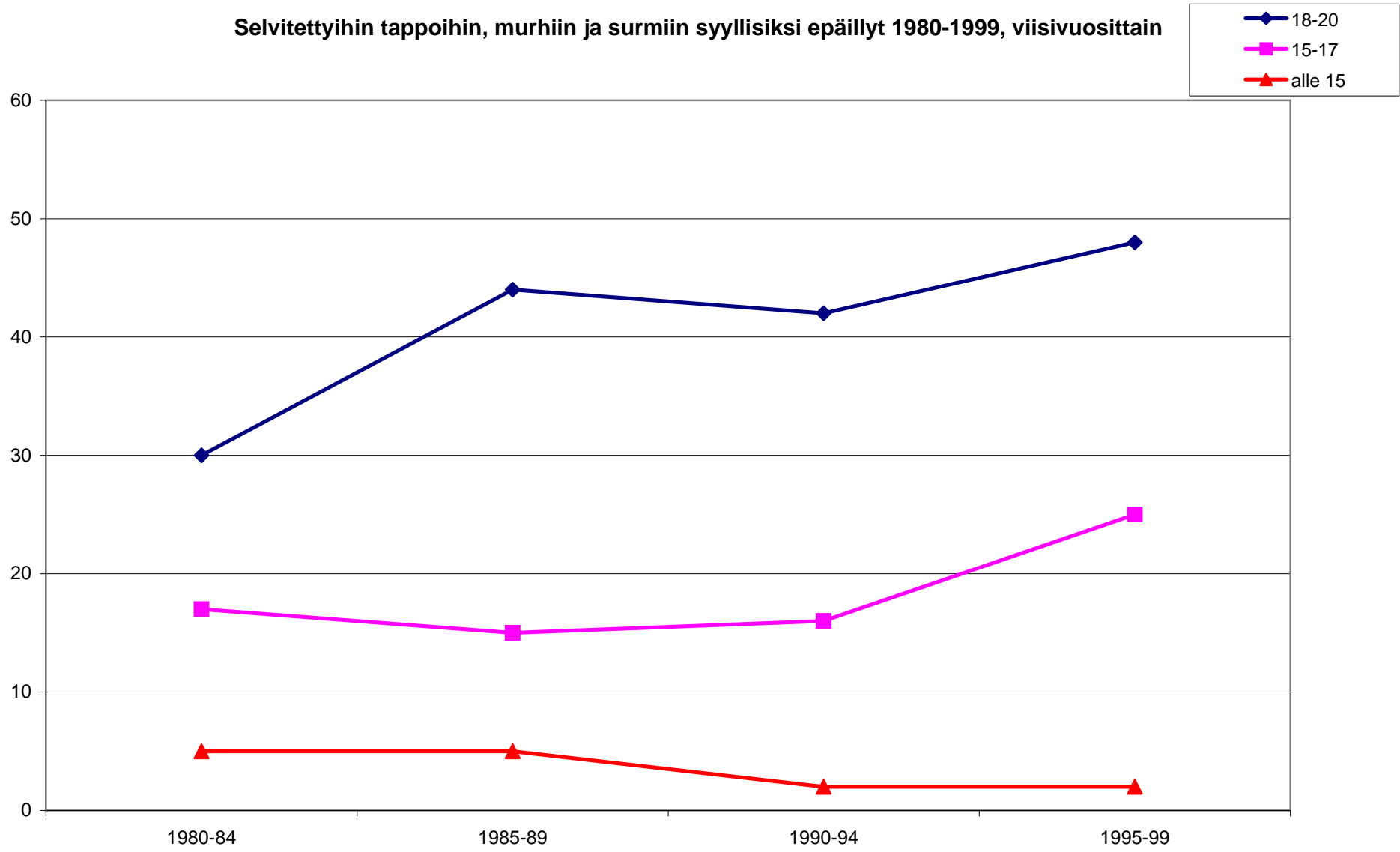
- 18-20 -vuotiaat pahoin- pitely
- 18-20 -vuotiaat törkeä pahoinp.
- 18-20 -vuotiaat lievä pahoinp.



Selvitettyihin tappoihin, murhiin ja surmiin syyllisiksi epäillyt 100 000 samanikäistä kohden



Selvitettyihin tappoihin, murhiin ja surmiin syyllisiksi epäillyt 1980-1999, viisivuosittain



Murhan tai tapon yritykset 1980-1999, viisivuotiskausittain ja ikäryhmittäin

